

## **Lorenz Pauli & Kathrin Schärer. «Lulu zaubert»**

Anregungen zur SJW-Publikation Nr. 2310

für Schüler/innen der 1./2. Klasse

von Rebekka Sommer & Fabienne Wüthrich,  
Studierende der PHBern, Institut für  
Vorschulstufe und Primarstufe

Redaktion Britta Juska-Bacher, Dozentin PH  
Bern

**Du brauchst:** Papier, Bleistift, Schere, Leim und Farbstifte

Falls nötig: Hol dir Hilfe beim Lesen der Aufträge.

### **1. Bevor du mit dem Lesen beginnst:**

- Schau die Titelseite an. Was siehst du darauf?
- Weisst du, wie die abgebildeten Dinge heissen?
- Blättere das ganze Heft durch und schau die Bilder an. Was denkst du, was passiert in der Geschichte? Magst du «deine» Geschichte jemandem erzählen?
- Kennst du eine andere Geschichte, in der auch gezaubert wird? Hast du selbst schon einmal gezaubert?





### **2. Beim Lesen:**

**Lies die Seiten 2-15 gut durch.**

- Weshalb kann Lulu zaubern?
- Siehst du die Zauberwörter, die Lulu sagt? Lies sie einmal laut.

### Lies nochmals die Seiten 8-14.

- Schau dir im Rätsel das Beispiel Nummer 1 an. Kannst du die Nummern 2 bis 5 selber lösen? Schreibe die Wörter in Grossbuchstaben auf die Linien. Schreibe den Buchstaben im farbigen Feld beim Lösungswort zur gleichen Farbe.
- Tipp: Du findest die fehlenden Wörter auf den Seiten 8-14 in der Geschichte.

- 1. Die Pfanne wird eine T A N N E
- 2. Die Hose wird eine  \_ \_ \_ \_
- 3. Die Puppe wird eine \_ \_ \_ \_ 
- 4. Die  \_ \_ \_ \_ \_ \_ \_ \_ wird eine Katze.
- 5. Der Tisch wird ein  \_ \_ \_ \_



Lösungswort:

Hast du alle Wörter und das Lösungswort gefunden? Schau in der Lösung auf S. 6 nach.

- Fällt dir bei den Wörtern etwas auf?  
Genau! Das sind Reime. Kannst du auch reimen?
  - Welches Wort reimt sich auf «Flasche»?
  - Welches Wort reimt sich auf «Wand»?
  - Findest du zu mindestens 3 anderen Gegenständen im Zimmer ein passendes Reimwort?

### Lies die Seiten 16-21.

- Warum kann Lulu jetzt fliegen? Erzähle deine Idee jemandem.
- Wohin fliegt Lulu?

### Lies die Seiten 22-29.

- Was macht Lulu?
- Was passiert jetzt? Tipp: Die Rose wird zu einer Pfanne.
- Warum verzaubert Lulu die Sachen falsch?

### Lies die Geschichte zu Ende.


- Wo ist das Zauberbuch jetzt?

### 3. Wenn du alles gelesen hast:

- Wie hat dir die Geschichte gefallen? Male das passende Gesicht aus.



- Schneide die Bilder auf der nächsten Seite aus. Lege sie in die richtige Reihenfolge.
  - Was ist zuerst passiert?
  - Was danach?
- Klebe die Bilder in der richtigen Reihenfolge auf der Seite 5 und 6 auf und schreibe zu jedem Bild einen Satz. Wenn du noch nicht schreiben kannst, darfst du etwas zu den Bildern erzählen.



1	
---	--

---

---

---

---

---

---

---

---

2	
---	--

---

---

---

---

---

---

---

---

3	
---	--

---

---

---

---

---

---

---

---

4	
---	--

---

---

---

---

---

---

---

---

5	
---	--

---

---

---

---

---

---

---

---

6	
---	--

---

---

---

---

---

---

---

---

## Lösungen S. 2

- 1. Die Pfanne wird eine T A N N E
- 2. Die Hose wird eine R O S E
- 3. Die Puppe wird eine S U P P E
- 4. Die M A T R A T Z E wird eine Katze.
- 5. Der Tisch wird ein F I S C H

Lösungswort:

**R** **E** **I** **M** **E**