

Arbeitsblätter zu SJW-Heft Nr. 2352

ausgearbeitet von Monique Lütolf



Diese Arbeitsblätter gehören

Name: _____

Vorname: _____

Titel der Geschichte: _____

Name der Schriftstellerin: _____



Name der Illustratorin: _____



Diese Symbole bedeuten:



lesen, schauen

..... schreiben



zeichnen, malen oder basteln



ankreuzen



diskutieren, Mitschüler befragen



Seite 2

- Polly wohnte in einem kleinen Haus, das man beinahe für ein halten konnte, in dem und wohnen.
- In dem Haus lebte die Sie kochte und verkaufte sie auf dem
- Polly sah so aus. Deswegen nannte die Grossmutter sie





Seite 4–5


- Polly sitzt mit ihrer Grossmutter auf der Bank vor dem Haus. Was macht Polly?

Sie

.....



Zeichne alles, was du in Grossmutter's Garten entdecken kannst.






Seite 6–7

- Polly schläft auf dem
- Wie alt war Polly, als Grossmutter auf dem ausrutschte?
Polly war Jahre alt.



- Pollys Grossmutter schneidet Bonbonpapier zurecht. Suche die 9 Unterschiede.



1.
2.
3.
4.
5.
6.
7.
8.
9.



Seite 8–9

- Polly sagt zu der Grossmutter: «Das mache ich.»

Was alles will Polly machen?

.....

.....

.....



Seite 10–11

- Polly ist bereit für das Weihnachtsgrossreinmachen.

Wo kannst du die folgenden Wörter einsetzen?

Kopftuch	Schürze	zwei
Teppich	Besen	Eimer



Polly trägt ein und eine

Auf dem Tisch stehen Stühle.

Der ist zusammengerollt.

Polly hat und Bürste bereit gestellt.



Seite 12–13

- Polly macht Feuer. Was hat sie für ihre Grossmutter gekocht, was hat sie gebraten?

gekocht:

gebraten:

- **Wo kocht Polly den Kaffee für ihre Grossmutter?**

Auf dem

- Feuerherd**
- Gasherd**
- Elektroherd**



**Polly horchte aufgeregt, ob das Feuer knisterte.
Und wie es knisterte!**

**Wie kann das Feuer noch tönen, ausser knistern?
Wie tönt ein Gasherd?
Wie tönt ein Elektroherd?**

Stelle deinen Mitschülern diese 3 Fragen und notiere, was sie dir antworten.

Feuer

Gasherd

Elektroherd

Antwort 1:

Antwort 2:

Antwort 3:

Antwort 4:

Antwort 5:



Seite 14–15

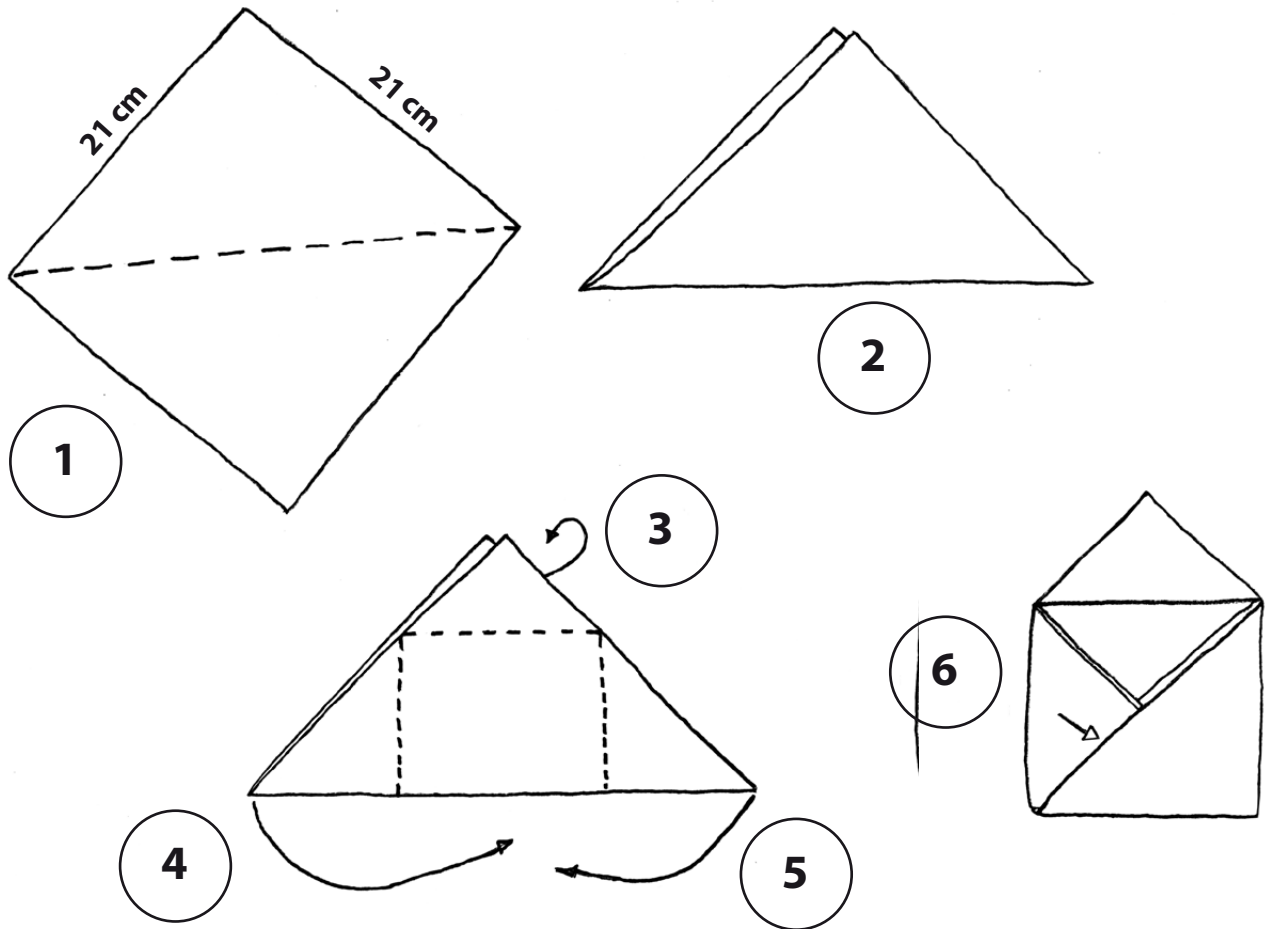
- **Polly konnte noch nicht rechnen. Sie wusste aber, wie ein aussieht.**
- **Polly füllt mit der Grossmutter Fünzigertüten ab.**

Fünzigertüten wiegen genau Gramm.



Falte 3 Tüten. Male das Papier vor dem Falten mit einem Muster an.

Anleitung zum Falten von Papiertüten:



Seite 17

- Polly ist bereit für ihr grosses, seltsames Bonbonabenteuer. «Du frierst dir die Nase ab», meinte die Grossmutter.

Schreibe 5 Dinge auf, die Polly angezogen hat, damit sie nicht friert.

.....

.....

.....

.....

.....





Seite 18–21

- Polly ist auf dem Weihnachtsmarkt. Was ist alles auf den Bildern zu sehen?
Notiere 10 Beobachtungen.

1	6
2	7
3	8
4	9
5	10



Seite 22–25

- Polly kehrte nach dem Markt zu ihrer Grossmutter zurück. Als Polly hereinplatzte, machte Grossmutter gerade ein
- Polly schüttete ihr Geld aus
 - einem Körbchen auf die Decke.
 - einem Strumpf auf die Decke.
 - einer Zigarrenkiste auf die Decke.
- Die Grossmutter schickte Polly zu Fräulein
mit einem Zettel, auf dem stand:
Frau Söderlund gab ihr ein
Polly kaufte für ihre Grossmutter



Seite 27–30

- Am Weihnachtsabend öffnete Polly das Paket und fand eine
- Polly hat für den Weihnachtsabend ein Festessen gekocht. Was meinst du, was sie gekocht hat?

Erfinde ein Festessen, das Grossmutter und Polly gegessen haben könnten:

Vorspeise:

Hauptspeise:

.....

Dessert:

Getränk Grossmutter: Getränk Polly:



Für Grossmutter und Polly ist das Weihnachtsfest das wichtigste Familienfest im Jahr. Frage deine Mitschüler, welches für sie das wichtigste Familienfest im Jahr ist.

Name 1: Antwort 1:

Name 2: Antwort 2:

Name 3: Antwort 3:

Name 4: Antwort 4:

Name 5: Antwort 5:

Name 6: Antwort 6:

- Was sieht Polly, als sie vor dem Einschlafen einen letzten Blick aus dem Fenster in den Garten wirft?

Sterne

einen Hirsch

Engel

